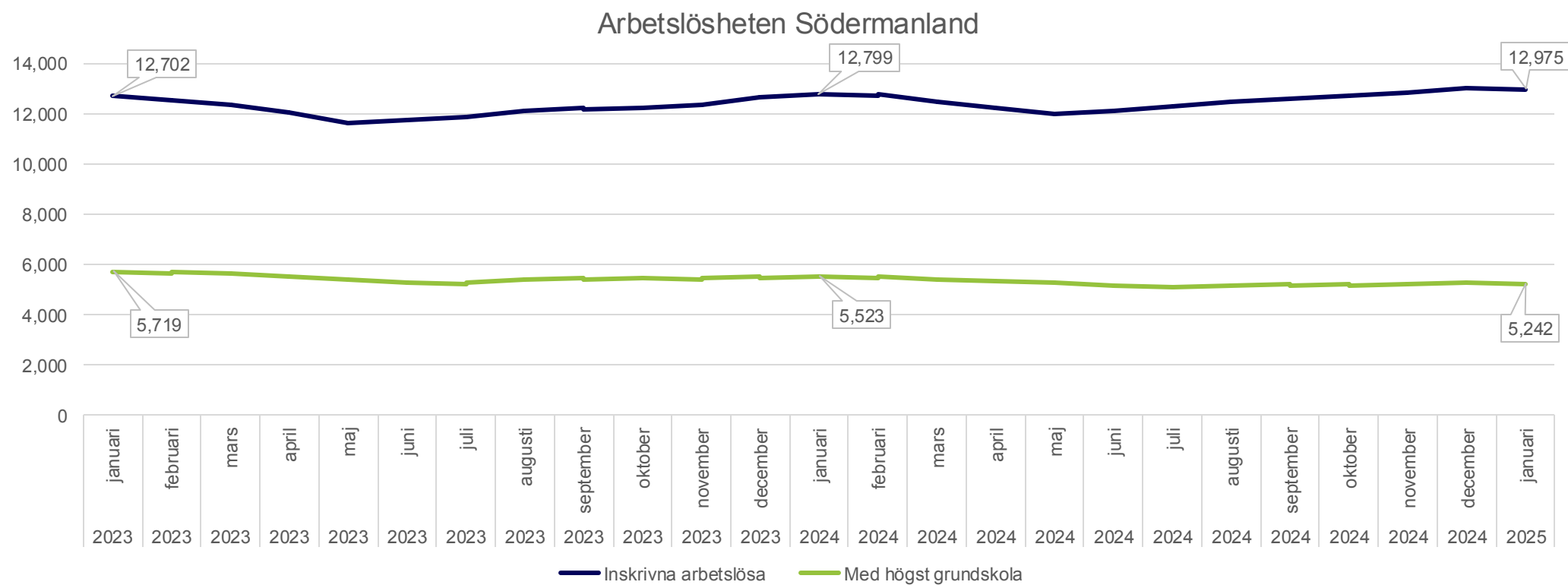




Utvecklingen på arbetsmarknaden

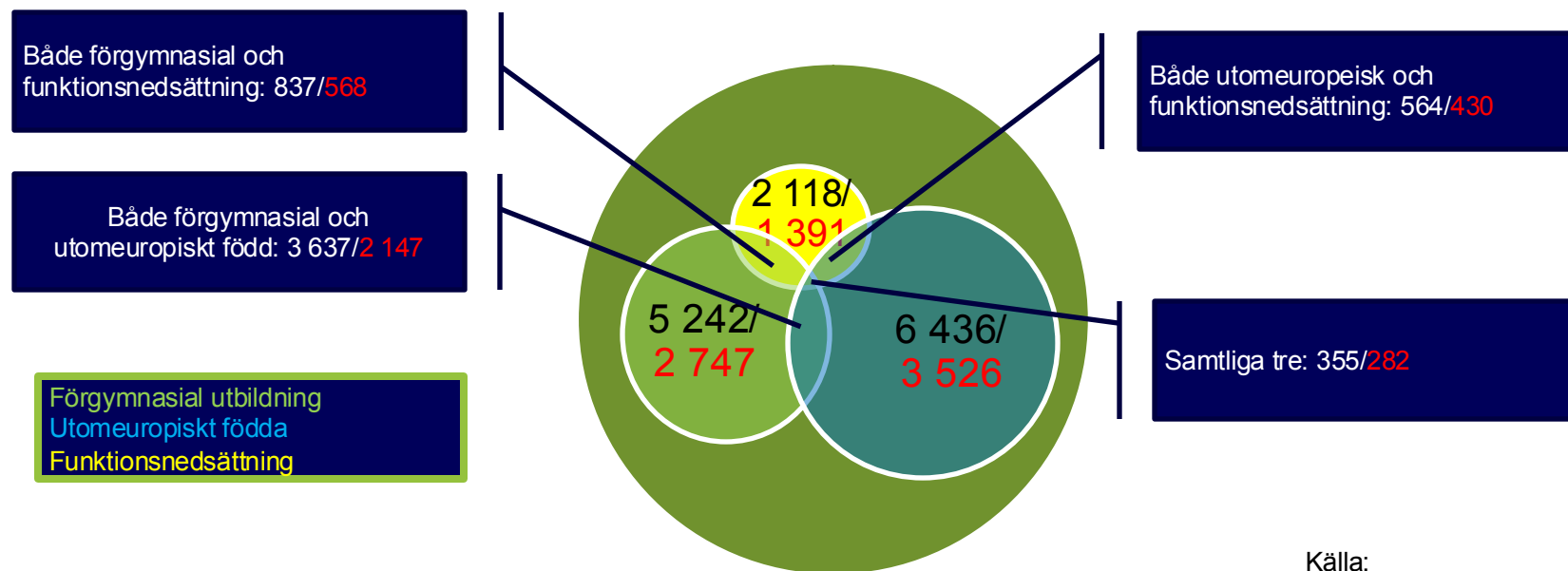
Jesper Schönbeck

Utveckling arbetslösheten



Samvariation utsatta grupper, Januari 2025

/Långtidsarbetslösa

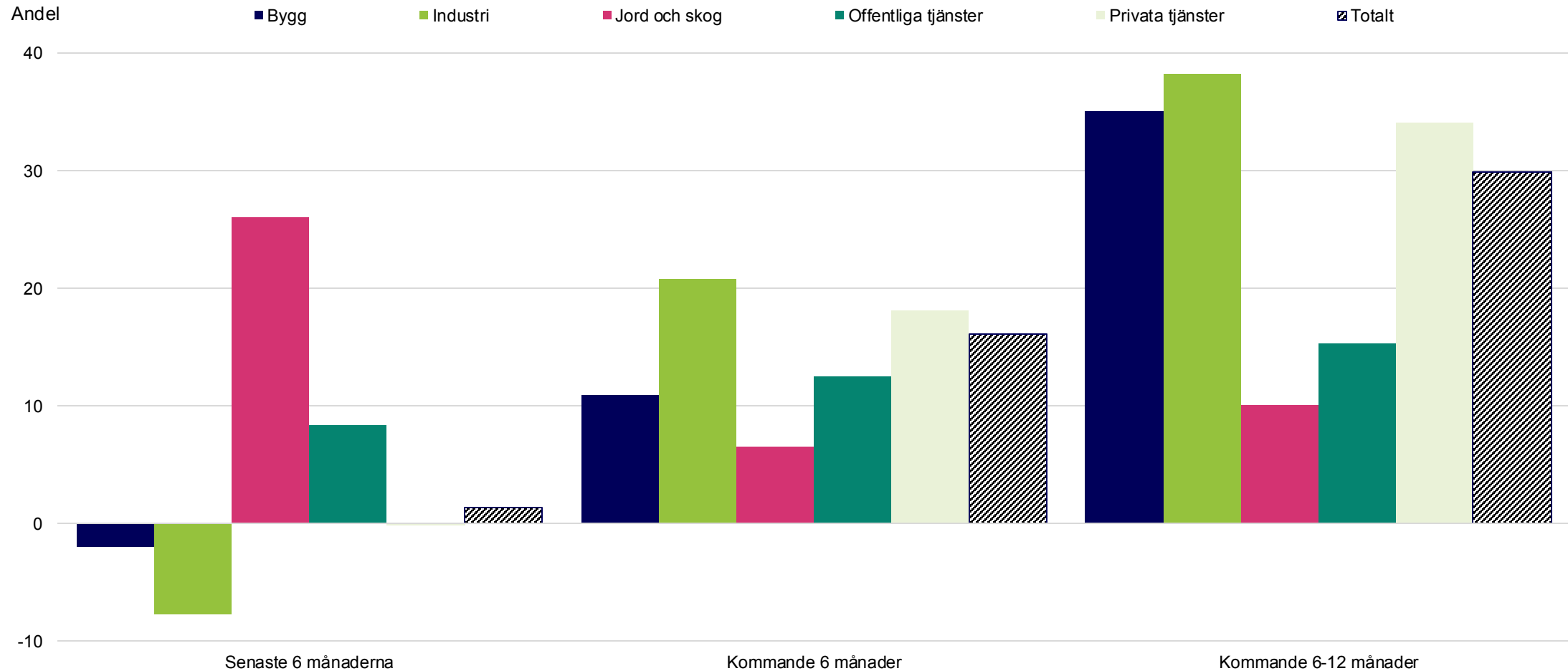


Arbetslösheten/Långtidsarbetslösheten i Södermanland:
12 975/5 889 personer i Januari 2025

Källa:
Arbetsförmedlingen Statistik & analys

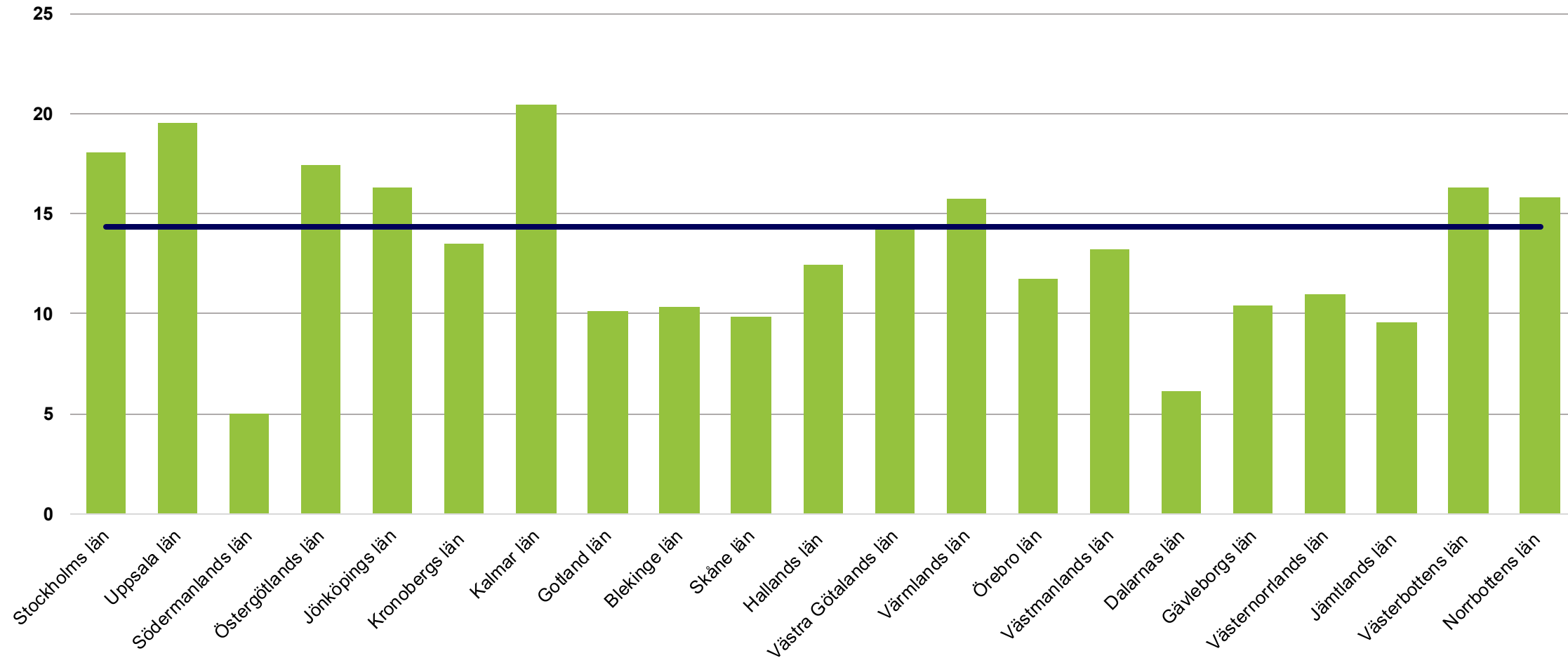
Efterfrågan på varor och tjänster väntas öka

Efterfrågeindikatorn hösten 2024, netttotal efter bransch



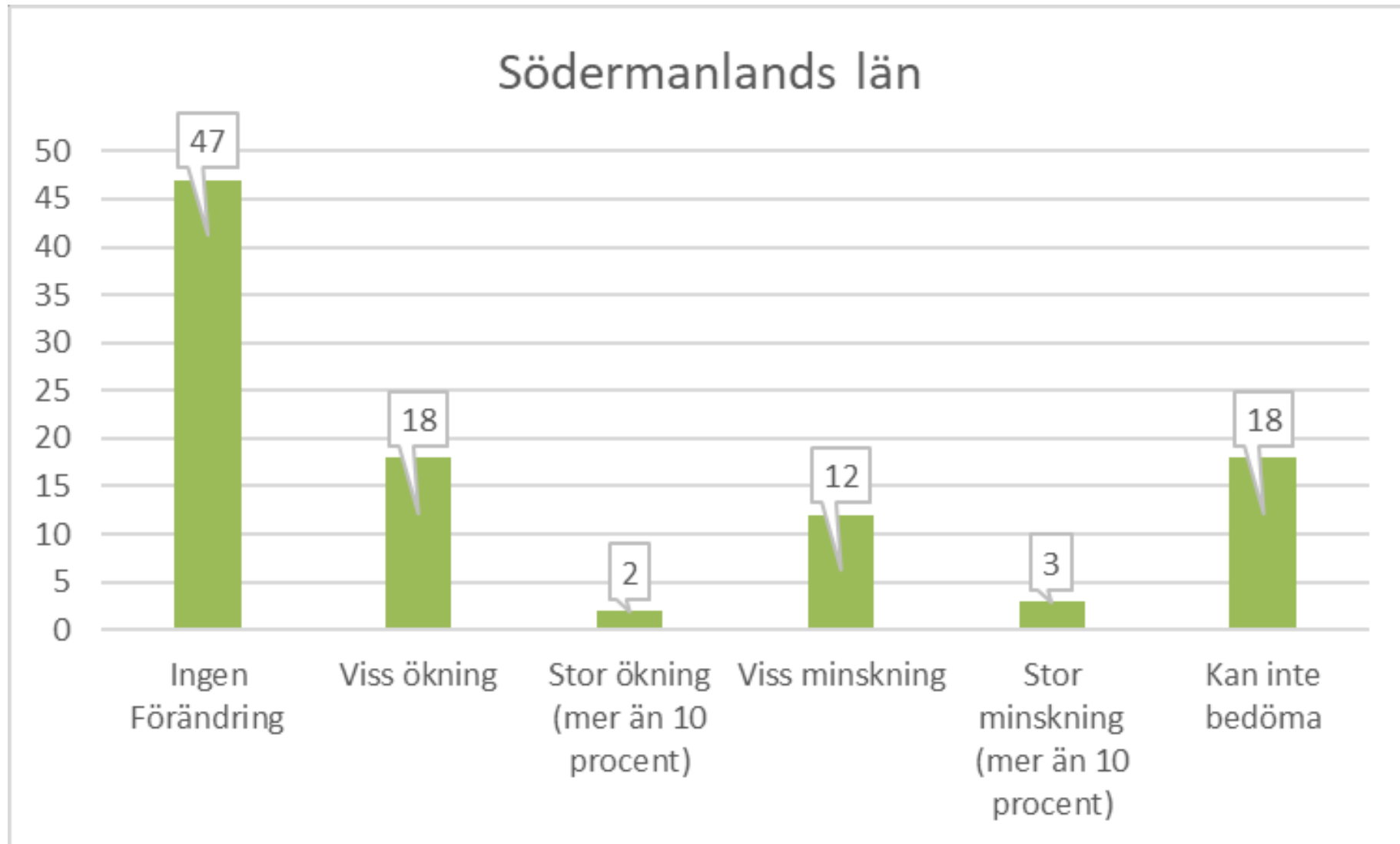
Källa: Arbetsförmedlingen. Anm: netttotal avser skillnaden mellan andelen som uppgett "öka" och "minska" för den efterfrågan på varor och tjänster som arbetsgivarna möter.

Anställningsplaner på ett års sikt per län, netttotal



Enligt LOR kvartal 3 2024

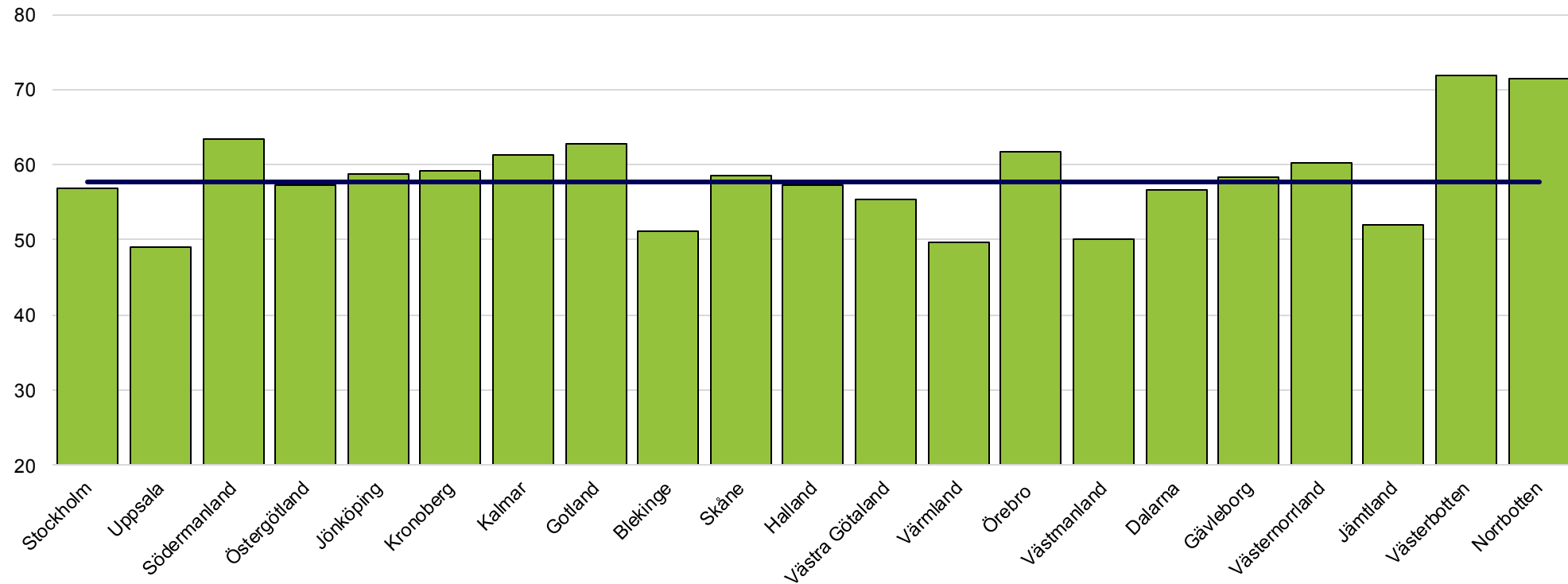
Anställningsplaner på ett års sikt, som andel



Utbredda rekryteringsproblem, särskilt i norra Sverige

Andel arbetsgivare som upplevt problem vid rekrytering, hösten 2024, efter län

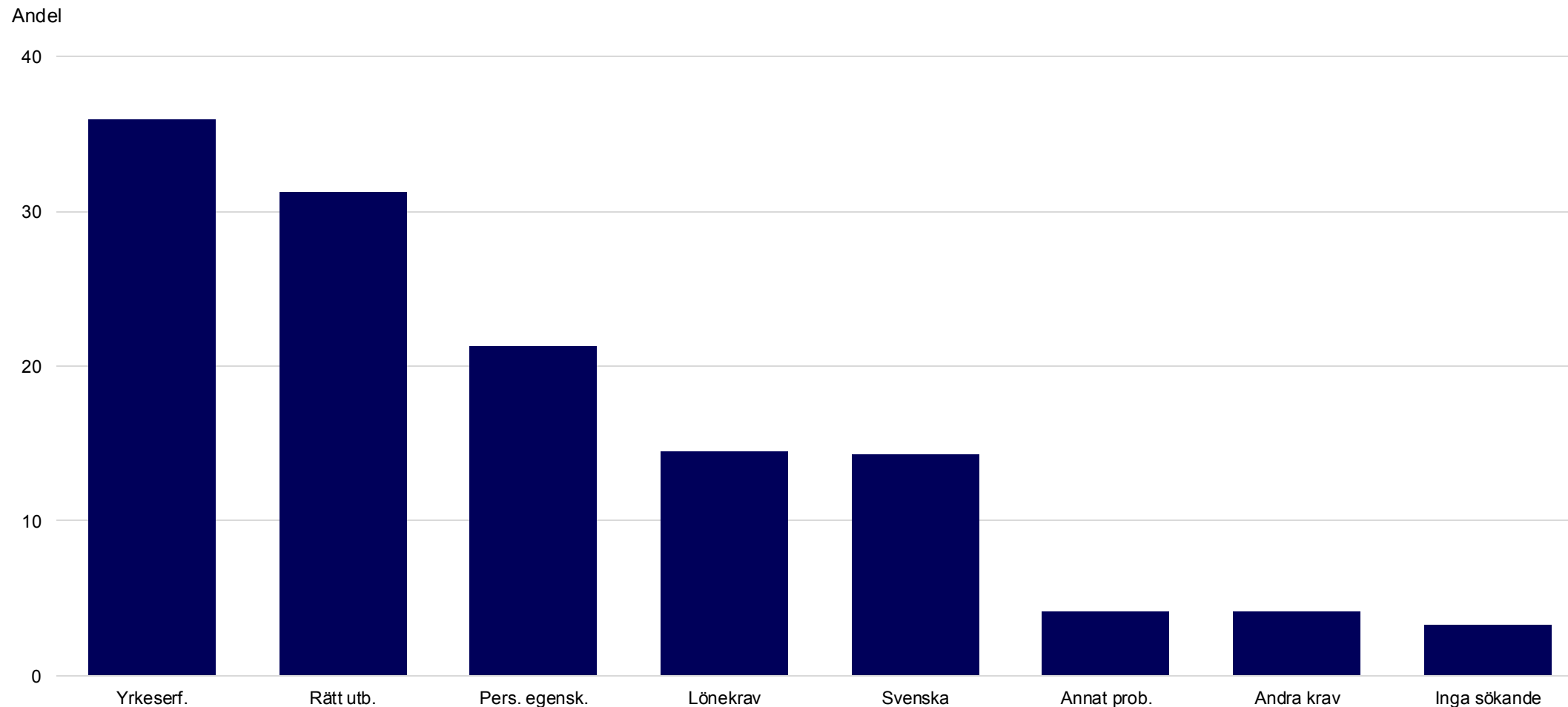
Andel (%)



Källa: Arbetsförmedlingen, SCB (LOR)

Vanligast att sökande saknar yrkeserfarenhet

Andel arbetsgivare som upplevt olika typer av rekryteringsproblem, hösten 2024



Källa: Arbetsförmedlingen

Lediga platser, Södermanland, jan 2025

Nya lediga tjänster	Lediga tjänster per den sista
2025-01 3 357	2025-01 3 565
2024-12 2 401	2024-12 2 289
2024-01 4 449	2024-01 4 325

Lediga platser, Södermanland, jan 2025

Topp 10 nya jobb för valda perioder per Yrkesområde

Yrkesområde	Antal nya lediga jobb
Totalvärdet	3 357
Hälsa- och sjukvård	1 596
Försäljning, inköp, marknadsföring	281
Socialt arbete	206
Industriell tillverkning	192
Transport	190
Installation, drift, underhåll	156
Hotell, restaurang, storhushåll	142
Säkerhetsarbete	131
Pedagogiskt arbete	110
Övriga	353

Lediga platser, Hotell, restaurang & storhushåll, Sörmland, jan 2025

Nya jobb under perioden

Lediga jobb per den siste

2025-01

142

2024-12

32

2024-01

111

2025-01

141

2024-12

38

2024-01

102

Nya lediga jobb per yrke (SSYK2012), förändring mellan år

Yrken	2025-01	2024-01	Förändring nya jobb
Totalvärdet	142	111	31
3451 Köksmästare och souschefer	3	0	3
3452 Storhushållsföreståndare	1	0	1
4211 Croupierer och oddssättare m.fl.	5	7	-2
4224 Hotellreceptionister m.fl.	3	1	2
5120 Kockar och kallskänkor	23	14	9
5131 Hovmästare och servitörer	2	7	-5
5132 Bartendrar	0	4	-4
9411 Pizzabagare m.fl.	0	6	-6
9412 Restaurang- och köksbiträden m.fl.	77	51	26
9413 Kafé- och konditoribiträden	28	21	7

Utmaningar på arbetsmarknaden

- **Tydliga obalanser på arbetsmarknaden**

- Bristen på utbildad arbetskraft består trots ett svagare konjunkturläge
- Fler behöver ta del av utbildning och andra kompetenshöjande insatser för att kunna ta de lediga jobben
- Samverkan kommuner, aktivt arbetsgivararbete, arbetsmarknadsutbildning
- Stora regionala skillnader som ökar framöver
- Behov av ökad regional rörlighet

Yrkesprognoser, Hotell, restaurang & storhushåll

^ Bartendrar



I nuläget bedöms det vara stora möjligheter till arbete.



På fem års sikt förväntas efterfrågan öka jämfört med idag.

^ Hotellreceptionister



I nuläget bedöms det vara stora möjligheter till arbete.



På fem års sikt förväntas efterfrågan vara oförändrad.

^ Kafé- och konditoribiträden



I nuläget bedöms det vara små möjligheter till arbete.



På fem års sikt förväntas efterfrågan vara oförändrad.

^ Kallskänkor



I nuläget bedöms det vara medelstora möjligheter till arbete.



På fem års sikt förväntas efterfrågan öka jämfört med idag.

^ Kockar



I nuläget bedöms det vara stora möjligheter till arbete.



På fem års sikt förväntas efterfrågan öka jämfört med idag.

^ Köksmästare och souschefer



I nuläget bedöms det vara stora möjligheter till arbete.



På fem års sikt förväntas efterfrågan vara oförändrad.

^ Restaurang- och köksbiträden



I nuläget bedöms det vara stora möjligheter till arbete.



På fem års sikt förväntas efterfrågan vara oförändrad.

^ Servitörer



I nuläget bedöms det vara stora möjligheter till arbete.



På fem års sikt förväntas efterfrågan öka jämfört med idag.